

中國科技大學

【Moodle 學習平台】

基礎操作手冊-學生版



維聖資訊科技有限公司

中華民國 105 年元月編印

目 錄

第一章 系統說明	2
第二章 系統簡介	3
第一節 登入前首頁	3
第二節 使用者登入	4
第三節 網站首頁	4
第四節 我的首頁	5
第五節 管理區塊	6
一、 個人資料設定	7
第三章 課程	9
第一節 課程首頁	9
一、 常見區塊	10
二、 課程主題	11
第二節 課程選單	12
一、 課程資訊	12
二、 最新消息	13
三、 課程首頁	13
四、 影音教材	14
五、 檔案教材	14
六、 討論區	15
七、 作業測驗	15
八、 問卷教材	16
第三節 檔案教材	17
第四節 討論區	18
一、 新增一個討論主題	18
二、 訂閱討論區文章	20
第五節 作業	21
一、 瀏覽作業	21
二、 作業繳交	22
第六節 線上測驗	23
一、 瀏覽測驗	23
二、 進行測驗	23
三、 開始測驗	24
四、 瀏覽作答結果回饋及成績資訊	25
第七節 成績	26

第一章 系統說明

Moodle 是一個開放源碼的自由軟體，在分類上可歸類為 LMS 或 CMS(但本質上它就是一個學習/課程管理系統)，初期由 Martin Dougiamas 所創建，現由 Moodle community(社群)共同維護。

Moodle 是源自於 Modular Object-Oriented Dynamic Learning Environment (模組化物件導向動態學習情境)的縮寫，用 PHP 語言所設計開發的 Web-Based 應用系統。

開啟瀏覽器登入網址即可使用(支援智慧型手機與平板電腦皆可使用)，不需另外安裝程式，即可進行學習-使用課程資源、測驗、作業、討論等互動學習；進行翻轉教室前的線上學習，實體課程的即時互動。透過網頁輕鬆佈建教材、設計教學活動、管理課程及學員資訊；並詳實記錄學員使用教材記錄、學習歷程。



The screenshot displays the Moodle Learning Platform interface for National Sun Yat-sen University. The header includes the university logo and name, a search bar, and navigation links. The main content area features a grid of course cards, including '103-2 統計學' and '104-1 經濟學', each with a '進入課程' button. A sidebar on the left contains sections for '簡訊', '主選單', and '行事曆'.

第二章 系統簡介

第一節 登入前首頁

登入平台，請在左方登入區塊輸入帳號、密碼，或點選右上方「登入」鈕。



您尚未登入 (登入)

中國科技大學 Moodle學習平台

搜尋課程

友站連結 正體中文 (zh_tw) 隱藏區塊 全螢幕

學校首頁 單一入口 MOODLE學習平台(舊站) 數位學習中心

學校首頁 單一入口 MOODLE學習平台(舊站) 數位學習中心

登入

帳號

密碼

記住用戶名稱

登入

忘記了密碼?

主選單

網站公告

網站公告

網站公告

【暫停服務公告】 12/4~12/6及12/11~12/13網路及資訊系統服務均將暫時中止

【暫停服務公告】 12/4~12/6及12/11~12/13網路及資訊系統服務均將暫時中止

1/22 20-24時 教育部學術網路施工,造成本校對外網路中斷

全部公告 ...

課程類別

▶ 104-1學期(12)

訂閱本討論區

最新貼文
User Admin 2016年01月27日(三) 16:10
User Admin 2016年01月27日(三) 16:10
User Admin 2016年01月27日(三) 16:09

全部縮合

第二節 使用者登入

請輸入帳號/密碼登入平台。

登入

帳號

密碼

記住用戶名稱

[忘記帳號或密碼嗎?](#)

※為維護自身權益，請勿將帳號與密碼告訴他人，亦請勿冒用他人的帳號。

第三節 網站首頁

當您登入後，進入首頁可瀏覽站台的相關資訊，例如：【簡訊】、【管理區塊】、【網站公告】等。

中國科技大學 Moodle學習平台

搜尋課程

首頁 我的首頁 我的課程 友站連結

正體中文 (zh_tw) 隱藏區塊 全螢幕

學校首頁 單一入口 MOODLE學習平台(舊站) 數位學習中心

管理

- 個人資料設定
 - 編輯個人資料
 - 更改密碼
 - 傳訊息

簡訊

沒有待處理的簡訊

主選單

網站公告

行事曆

2016年 02月

一 二 三 四 五 六 日

1 2 3 4 5 6 7

我的課程

103-2業務行銷 進入課程

103-2統計學 進入課程

104-1經濟學 進入課程

所有課程

網站公告

第四節 我的首頁

我的首頁為個人資料管理頁面。左邊依序為【管理】功能區塊；以及【我的私人檔案】等區塊；中間區塊為【課程綜覽】，列出使用者所有參與的課程。

點選【自訂此頁】鈕可調整區塊及設計個人首頁呈現的方式。

簡訊 許 Molly

中國科技大學 Moodle 學習平台 CUTe.MOODLE: 我的首頁 搜尋課程

首頁 我的首頁 我的課程 友站連結 自訂此頁 正體中文 (zh_tw) 隱藏區塊 全螢幕

我的首頁

我的私人檔案 課程綜覽

沒有可用的檔案
管理個人專用檔案...

管理

- 個人資料設定
 - 編輯個人資料
 - 更改密碼
 - 傳訊息

103-2 業務行銷

- 您有作業需要注意
- 以下是新討論區貼文
- 你有已經過期的測驗

103-2 統計學

- 您有作業需要注意
- 以下是新討論區貼文

104-1 經濟學

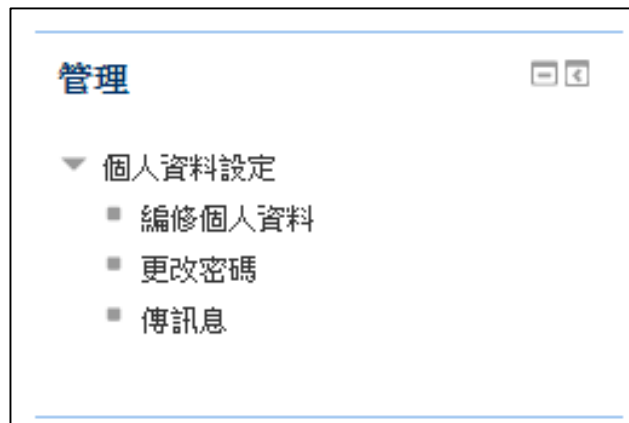
- 您有作業需要注意
- 你有已經過期的測驗

第五節 管理區塊

【管理】功能區塊幾乎會出現在每個平台頁面上，本節特別介紹【管理】功能區塊。

這個區塊非常重要，【管理】功能區塊讓使用者幾乎可以完成系統所有功能；它主要提供系統功能設定，還有所有課程及教材等功能的設定。

【管理】功能區塊跟會隨目前內容改變、具有資料感知的能力；說明如下：



一、個人資料設定

展開選單，可編修個人資料、更改密碼、傳訊息(訊息設定)。

1、 編修個人資料

標示紅色*為必填欄位，若有習慣的介面語言，可以自行選擇設定偏愛的語言，作為每次登入時的預設語言。另外還可以編輯個人簡介、上傳個人照片等。



一般

姓氏*	許
名字*	leos
電子郵件信箱*	leos@click-ap.com
顯示電子郵件信箱	只允許課程同學看到我的電子郵件信箱 ▼
電子郵件格式	美化的HTML格式 ▼
電子郵件摘要型式	無摘要(每次張貼就發送一封郵件) ▼
討論區自動訂閱	是：當我張貼發表時，就自動訂閱該討論區 ▼
討論區追蹤	不：不需要追蹤我看過的文章 ▼
文字編輯器	預設編輯器 ▼
縣/市	
選擇一個國家	選擇一個國家... ▼
時區	伺服器的當地時間 ▼
偏愛的語言	繁體中文 (zh tw) ▼

2、 更改密碼

更改密碼功能，提供使用者變更自己的密碼。



更改密碼

帳號
leos

密碼必須有 至少要有 8 個字母, 至少要有 1 個數字, 至少要有 1 個小寫字母, 至少要有 1 個大寫字母, 至少要有 1 個非字母或數字字元(!@#%&^&)

現在的密碼*

新密碼*

3、 傳訊息

收到平台簡訊時會有通知，可依課程分類，與課程的學生傳送平台簡訊。

<p>首頁 個人資料 簡訊</p> <p>簡訊導航：</p> <ul style="list-style-type: none"> 新近的通知 ▼ 通訊錄 新近的對話 新近的通知 課程 <ul style="list-style-type: none"> 管理學課群 International Trade 新課群 測試 書報討論 		<p style="text-align: center;">新近的通知</p> <p>許 leos 貼在 書報討論:分組討論:群組B同學來 2014/09/23 13:52 討論喔 瀏覽: 群組B同學來討論喔</p> <hr/> <p>您已經繳交 分組作業 作業了 2014/09/22 09:14 瀏覽: 分組作業</p> <hr/> <p>您已經繳交 隨堂作業 作業了 2014/09/11 15:46 瀏覽: 隨堂作業</p> <hr/> <p>您已經繳交 作業 作業了 2014/09/11 10:25 瀏覽: 作業</p> <hr/> <p>劉jack已經更新繳交的作業 心得報告。 2014/08/29 13:46 瀏覽: 心得報告</p>
--	--	--

第三章 課程

學生進入課程後，導覽列、課程主題(內容區)、教材(活動、資源)及區塊組合而成的課程首頁，本章將逐一說明。

第一節 課程首頁

最上方首先看到的是導覽列，顯示您目前所在位置；導覽列上的連結可以快速切換到其他頁面。

課程首頁主要由課程主題(內容區)、與許多功能區塊所組成；課程主題在頁面中間，功能區塊則在課程主題左側。



一、常見區塊

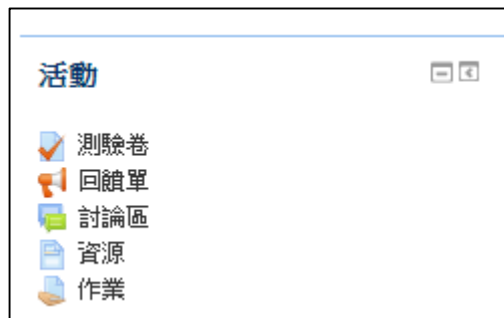
1、課程管理

此功能區塊用於協助學生查詢成績。(請參考[第三章-第七節、成績](#))



2、活動

列出本課程所使用到的各項教材(活動及資源)，方便使用者快速使用教材，如：測驗卷、討論區…等。



二、課程主題

課程主題區呈現本課程之教材(活動或資源)，第一個主題為公佈欄-教師會發佈課程公告(最新消息)。

第二個主題後則為課程單元，教師會於各單元下佈建課程教材/活動。



The screenshot shows the Moodle course theme area. On the left is a blue sidebar menu with the following items: 課程資訊, 最新消息, 課程首頁, 影音教材, 檔案教材, 討論區, 作業測驗, and 問卷教材. Below the menu is a '管理' (Management) section with a '課程管理' (Course Management) dropdown. The main content area is divided into two sections. The top section is titled '課程公告' (Course Announcements) and contains a '偏好與效用' (Preferences and Utilities) section with a list of items: 第一章 (Chapter 1), 第一章 (Chapter 1), 第一章課後討論 (Chapter 1 Post-class Discussion), 偏好與效用 (Preferences and Utilities), 平時作業1 (Regular Assignment 1), and 問卷調查 (Survey). The bottom section is titled '優勢判別與交易互利' (Advantage Identification and Mutual Benefit Transaction).

第二節 課程選單

可分為課程資訊、最新消息、課程首頁、影音教材、檔案教材、討論區、作業測驗、問卷教材。



一、課程資訊

顯示課程摘要、授課教師、課程開始日期等課程資訊並提供教學規範及教學大綱下載，使學生對於課程能有初步了解。



我的課程 > 104學年(上) > 管理學院 > 金融管理系 > 經濟學 > 摘要

課程資訊
 最新消息
 課程首頁
 影音教材
 檔案教材
 討論區
 作業測驗
 問卷教材

104-1 經濟學
 教師: hsu molly, User Admin
 課程開始日期: 2015/09/05

摘要

經濟學是一門研究人類行為及如何將有限或者稀缺資源進行合理配置的社會科學。

經濟學的英語Economics是由希臘文οἶκος [oikos]而來，意思是家庭、家族、財產權 (family, household, estate) 以及νόμος [nomos] 或法律 (custom, law) 組成，從逐字上來着是指家族管理 (household management) 或是政府的管理。

教學規範及大綱 下載

教學規範 ↓

教學大綱 ↓

管理 ☰

- ▼ 課程管理
- 成績
- ▶ 個人資料設定

二、最新消息

顯示課程公告或課程最新消息。



三、課程首頁

本頁面顯示教師於課程內所佈建之教材及活動，提供學生使用各項活動資源。



四、影音教材

依單元分別列出此課程內所有的影音教材，方便學生快速瀏覽影音教材。



The screenshot shows a Moodle course page for '104-1經濟學' (Economics). The left sidebar contains navigation options: 課程資訊, 最新消息, 課程首頁, 影音教材 (highlighted), 檔案教材, 討論區, 作業測驗, and 問卷教材. The main content area is titled '影片' (Videos) and displays a table of video materials.

單元	名稱	下載
第一章	▶ 偏好與效用	
第二章	▶ 優勢判別與交易互利	
第三章	▶ 供需法則與價格機能	

五、檔案教材

依單元分別列出此課程內所有的檔案教材，點擊右方的下載圖示即可下載教材。



The screenshot shows a Moodle course page for '104-1經濟學' (Economics). The left sidebar contains navigation options: 課程資訊, 最新消息, 課程首頁, 影音教材, 檔案教材 (highlighted), 討論區, 作業測驗, and 問卷教材. The main content area is titled '資源' (Resources) and displays a table of document materials.

單元	名稱	下載
第一章	第一章講義	
第二章	第二章講義	
	第二章重點整理	
第三章	第三章講義	
	國內生產毛額的衡量與經濟成長	

六、討論區

依單元分別列出此課程內所有的討論區，並顯示討論區內的議題數量。

我的課程 > 104-1學期 > 104-1經濟學 > 討論區			
單元	名稱	描述	議題
第一章	第一章課後討論	歡迎大家踴躍討論，分享學習心得	5
第二章	第二章課後討論	歡迎大家踴躍討論，分享學習心得	3
第三章	第三章課後討論	歡迎大家踴躍討論，分享學習心得	7

七、作業測驗

依單元分別列出此課程內所有的作業測驗，並顯示期限，若學生已完成該活動，且已有成績，則在作業測驗頁面中可顯示該活動的成績。

我的課程 > 104-1學期 > 104-1經濟學 > 作業/測驗			
單元	名稱	期限	我的成績
第一章	平時作業1	2015-12-22 00:00:00	60
		2015-12-29 00:00:00	
第二章	平時作業2	2015-12-22 00:00:00	90
		2015-12-29 00:00:00	
第三章	期中作業	2015-12-15 00:00:00	80
		2015-12-15 18:15:00	
	期中考	2016-01-11 23:50:00	70
		2016-02-13 23:31:00	

八、問卷教材

依單元分別列出此課程內所有的問卷教材，若問卷有完成期限，則會顯示期限時間。

我的課程
103學年(下)
商學院
商業經營系
103-2統計學
問卷

- ☰ 課程資訊
- 📢 最新消息
- 🏠 課程首頁
- 🎥 影音教材
- 📄 檔案教材
- 💬 討論區
- ☰ 作業測驗
- ☑ 問卷教材

管理 ☰ ☑

- ▼ 課程管理
 - ☑ 成績
- ▶ 個人資料設定


單元	名稱	期限
機率	課堂問卷調查1	-
主題 2	課堂問卷調查2	-
主題 3	課堂問卷調查3	-
主題 4	課堂問卷調查4	-

第三節 檔案教材

檔案教材有 MS-Office*.doc、*.xls、*.ppt、*.txt、*.bmp、*.gif、*.jpg、*.pdf、*.rar、*.zip 等多種檔案格式。點選主題區內的檔案連結可以瀏覽教材內容。教材依教師端設定而有不同的瀏覽方式：如開新網頁、同一視窗瀏覽、下載…等模式。至於討論區、作業、測驗卷等課程活動將於之後章節逐一介紹。

		您的進度 
 公佈欄		
07月 12日 - 07月 18日		
	1國際貿易實務的概念	<input type="checkbox"/>
	2國際貿易概論與慣例	<input type="checkbox"/>
07月 19日 - 07月 25日		
	3國際貿易實務新論	<input type="checkbox"/>
	國貿流程圖	<input type="checkbox"/>

第四節 討論區

進入課程首頁後，若看到資源圖示為「」表示此為互動式討論區，點選進入課程討論。

一、新增一個討論主題

學生點選欲進入的討論區後，請依照以下步驟進行主題回應，或點選【新增一個討論主題】，新增一個主題跟大家討論。



我的課程 > 104-1學期 > 104-1經濟學 > 偏好與效用 > 第一章課後討論

第一章課後討論

歡迎大家踴躍討論，分享學習心得

[新增一個討論主題](#)

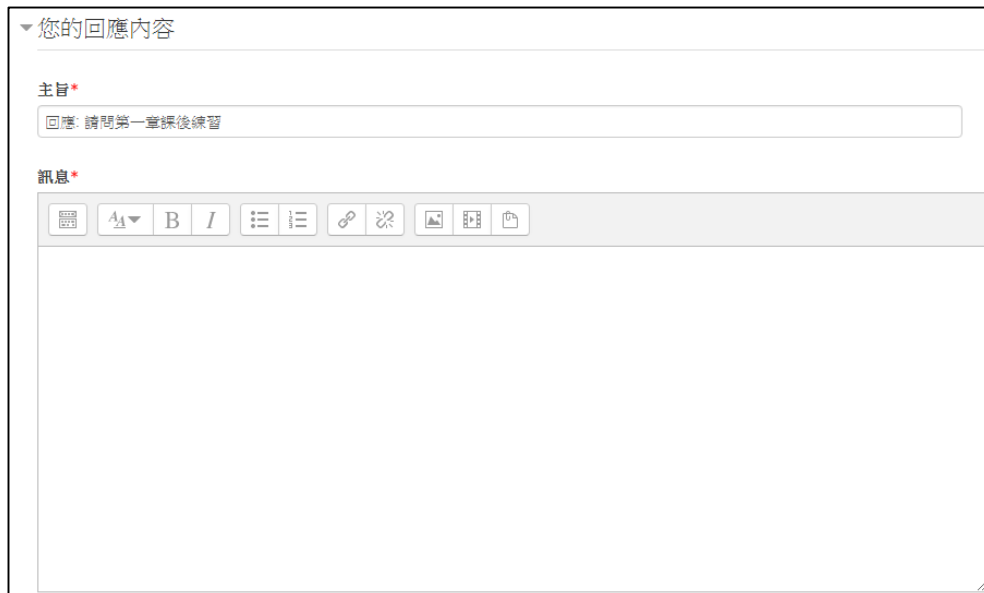
議題	開始於	回應	最新貼文
請問第一章課後練習	 wan susan	1	陳 Peter 2016年01月30日(六) 14:20

1、點選進入其中一個議題，將顯示此議題的所有文章。



The screenshot shows the Moodle forum interface. The breadcrumb trail is: 我的課程 > 104-1學期 > 104-1經濟學 > 偏好與效用 > 第一章課後討論 > 請問第一章課後練習. The main heading is "第一章課後討論". A dropdown menu is set to "以縮排方式呈現回應的貼文". The first post is titled "請問第一章課後練習" by wan susan, dated 2016年 01月 30日(六) 14:18. The content of the post is: "課後練習提到「Marginal rate of substitution (MRS)」請問是什麼意思呢?". Below the post are buttons for "編輯", "刪除", and "回應". The second post is a reply titled "回應: 請問第一章課後練習" by 陳 Peter, dated 2016年 01月 30日(六) 14:20. The content of the reply is: "MRS比率為無異曲線上任何一點的斜率，等於消費者願意放棄甲商品來交換乙商品的比率。". Below the reply are buttons for "顯示上層文章" and "回應". On the left sidebar, there is a "課程資訊" menu with options like "最新消息", "課程首頁", "影音教材", "檔案教材", "討論區", "作業測驗", and "問卷教材". Below that is a "管理" section with options for "討論區管理", "課程管理", and "個人資料設定".

2、點選【回應】，填寫回應內容或上傳附件。



The screenshot shows the Moodle forum reply form. The title is "您的回應內容". There is a "主旨*" field with the value "回應: 請問第一章課後練習". Below that is an "訊息*" field with a rich text editor toolbar containing icons for text color, bold, italic, list, link, unlink, image, video, and attachment. The text area is currently empty.

3、討論區文章提供多種排列方式，使用者可依照個人閱讀習慣切換不同版面。



The screenshot shows the Moodle interface for a discussion forum. On the left is a navigation menu with items: 課程資訊, 最新消息, 課程首頁, 影音教材, 檔案教材, 討論區, 作業測驗, and 問卷教材. The main content area is titled "第一章課後討論". It features a dropdown menu for sorting replies, with the following options: "以縮排方式呈現回應的貼文" (selected), "以平鋪方式呈現回應的貼文，最早貼出的在前", "以平鋪方式呈現回應的貼文，最晚貼出的在前", "以樹狀結構呈現回應的貼文", and "以縮排方式呈現回應的貼文". Below the menu, a post by "wan susan" is shown, dated "2016年 01月 30日(六) 14:18". The post content is "課後練習提到「Marginal rate of substitution (MRS)」請問是什麼意思呢?". At the bottom right of the post are buttons for "編輯", "刪除", and "回應".

二、訂閱討論區文章

可選擇是否訂閱討論區文章。如果有訂閱，平台自動將討論區最新發佈的文章以電子信箱的方式發送給您；訂閱後亦可取消訂閱此討論區的文章動態。



The screenshot shows the "管理" (Management) settings page in Moodle. It includes a sub-section for "討論區管理" (Discussion Forum Management) with two options: "自由訂閱" (Free Subscription) and "取消訂閱 本討論區" (Unsubscribe from this forum). Other visible options are "課程管理" (Course Management) and "個人資料設定" (Personal Information Settings).

第五節 作業

一、瀏覽作業

在【活動】區塊中點選【作業】瀏覽課程內所有作業、截止日期、繳交狀態、成績資訊。



我的課程 > 104-1學期 > 104-1經濟學 > 作業

- ☰ 課程資訊
- 📢 最新消息
- 🏠 課程首頁
- 🎥 影音教材
- 📄 檔案教材
- 💬 討論區
- ☰ 作業測驗
- ☑ 問卷教材

作業

主題	作業	規定繳交時間	繳交作業	成績
偏好與效用	平時作業1	2015年 12月 29日(二) 00:00	已繳交, 等待評分中	80.00
優勢判別與交易互利	平時作業2	2015年 12月 29日(二) 00:00	已繳交, 等待評分中	82.00
供需法則與價格機能	期中作業	2015年 12月 15日(二) 18:15	已繳交, 等待評分中	90.00
賽局理論之策略思考	校外參觀作業	2015年 12月 26日(六) 00:00	未繳交	-
總體經濟學	期末作業	2015年 12月 26日(六) 00:00	未繳交	-

二、作業繳交

- 1、 學生點選欲繳交作業名稱後，進入作業繳交區。
- 2、 輸入文字或直接拖拉上傳一個檔案，按下【儲存更改】送出。

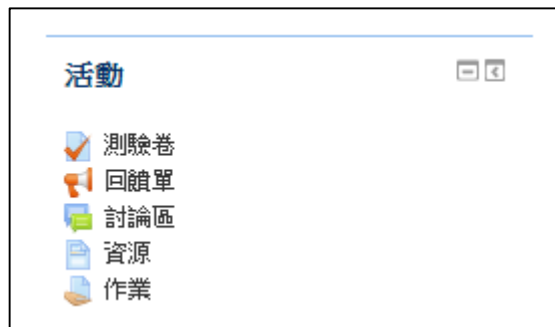


第六節 線上測驗

教師設定測驗時間、作答次數、成績計算模式，學生只需依提示說明進行線上測驗即可。

一、瀏覽測驗

點選【活動】區塊內的測驗卷，瀏覽課程內的所有測驗卷。



- ☰ 課程資訊
- 📣 最新消息
- 🏠 課程首頁
- 🎥 影音教材
- 📄 檔案教材
- 💬 討論區
- ☰ 作業測驗
- ☑ 問卷教材

測驗卷

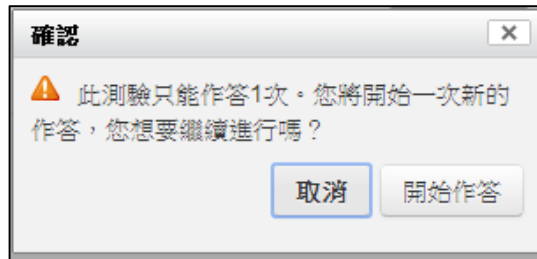
主題	名稱	關閉測驗	分數
打動顧客心溝通方程式	測驗A	2016年 02月 5日(五) 15:22	100.00/100.00
	測驗B	2016年 02月 5日(五) 15:22	100.00/100.00
顧問式銷售技巧	期中考		
深層行銷成交力	期中補考		

二、進行測驗

點選欲測驗的名稱進入線上測驗。



測驗卷設定【允許作答次數】為一次時，平台會顯示提醒訊息。

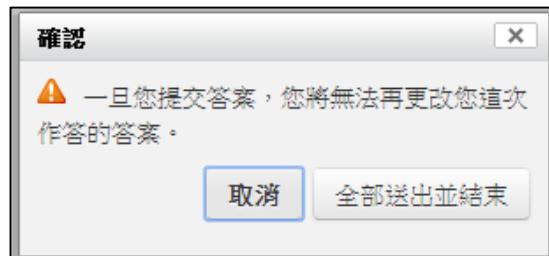


三、開始測驗

請注意測驗時間、題目頁數，並請小心作答。



按下【全部送出並結束】鈕送出作答結果。



四、瀏覽作答結果回饋及成績資訊

開始於	2014年 07月 29日(周二.) 10:02
作答狀態	已經完成
完成於	2014年 07月 29日(周二.) 10:03
所用時間	35 秒
分數	80.00分 (滿分為100.00分)

試題1	下列何者屬於Incoterms 2010所新增且係在運輸工具上交付貨物的條件？
答錯	只能選擇一個：
得分 0.00/配分 10.00	<input checked="" type="radio"/> a. DAT X <input type="radio"/> b. DAP <input type="radio"/> c. DDU <input type="radio"/> d. DDP
標示試題	
	正確答案是：DAP

再次進入測驗卷時可查詢每次測驗時間，以及成績。並依教師允許作答次數，再次進行測驗或不可再作答。

測驗卷

允許作答幾次：1

測驗在2014年 07月 20日(周日.) 14:08被開啟

測驗將於2014年 07月 31日(周四.) 14:08關閉

你的先前作答記錄摘要

作答狀態	成績 / 100.00	復習
已經完成 已經提交2014年 07月 24日(周四.) 14:11	80.00	復習

這個測驗您的最後得分是80.00/100.00

不可以再作答了

[回到課程](#)

第七節 成績

查詢個人在課程內的所有教師評分成績。學生欲查詢成績時，請於課程內容的頁面區塊中點選【成績】。



提供查詢各個評分項目的分數、課程總分、回饋等資訊。

檢視方式：(預設顯示方式為用戶報告)

- 用戶報告：顯示該門課程的所有作業、測驗成績列表。

用戶報告 - chen peter

成績項目	成績	全距	百分比	回饋
104-1經濟學				
匯入題目	10.00	0-10	100.00 %	
期中作業	60.00	0-100	60.00 %	
校外參觀作業	75.00	0-100	75.00 %	
期末作業	80.00	0-100	80.00 %	
電影賞析心得作業	90.00	0-100	90.00 %	
期末作業	60.00	0-100	60.00 %	
課程總分	85.00	0-100	85.00 %	覆蓋:

- 綜覽報告：顯示所有修課課程總成績。

綜覽報告 - chen peter

課程名稱	成績
經濟學	59.00
C 教學	90.00
103-2年度經營計畫與預算管理	77.00
業務行銷	84.00
103-2統計學	61.00
103-2 經濟學	76.00