

本校教師於 moodle 學習平台

上傳「教學規範」、「教學大綱」、「教材檔案」操作說明(簡式)

105 上學期開始，全校教師按照教務處規定須將「教學規範」、「教學大綱」與至少 5 個「教材檔案」上傳至學校 moodle 學習平台各門課程，不再上傳檔案至教師系統。本操作說明備有(詳細)與(簡式)二款供教師參閱，請按照以下圖解說明步驟操作：

【步驟 1】點選學校首頁「moodle 數位學習平台」小圖開啟 moodle 學習平台
moodle 學習平台網址：<http://moodle.cute.edu.tw/>



【步驟 2】輸入「帳號」「密碼」後按下「登入」進入 moodle 學習平台課程

A screenshot of the Moodle login interface. It features a title '登入' (Login) with a close button. Below the title are two input fields: '帳號' (Username) and '密碼' (Password). There is a checked checkbox for '記住帳號' (Remember username). A blue '登入' (Login) button is positioned below the fields. At the bottom, there is a link for '忘記了密碼?' (Forgot password?).

【步驟 3】點選「我的課程」進入其中一門課程

我的課程

課程會以圖示區塊呈現



【步驟 4】在課程選單中點選「課程資訊」\「編輯課程資訊」

我的課程 > 課程資訊 > 編輯課程資訊 > 摘要

編輯課程資訊

按下「編輯課程資訊」

課程資訊

課程單元

學生名單

最新消息

課程首頁

影音教材

檔案教材

作業測驗

討論區

問卷教材

104(下) 數媒專題製作(...)

教師: ...

課程開始日期: ...

摘要

經濟學是一門研究人類行為及如何有效利用有限資源以達成進行合理配置的社會科學。

經濟學的術語Economics是由希臘文oikos (oikos)而來，意思是家庭、家族、家庭圈 (family, [nomos], 或法律 (custom, law) 總成，從字面上來看經濟學就是管理 (household management)

【步驟 5】開啟「編輯課程資訊」頁面後，尋找至標題「教學規範」與「教學大綱」

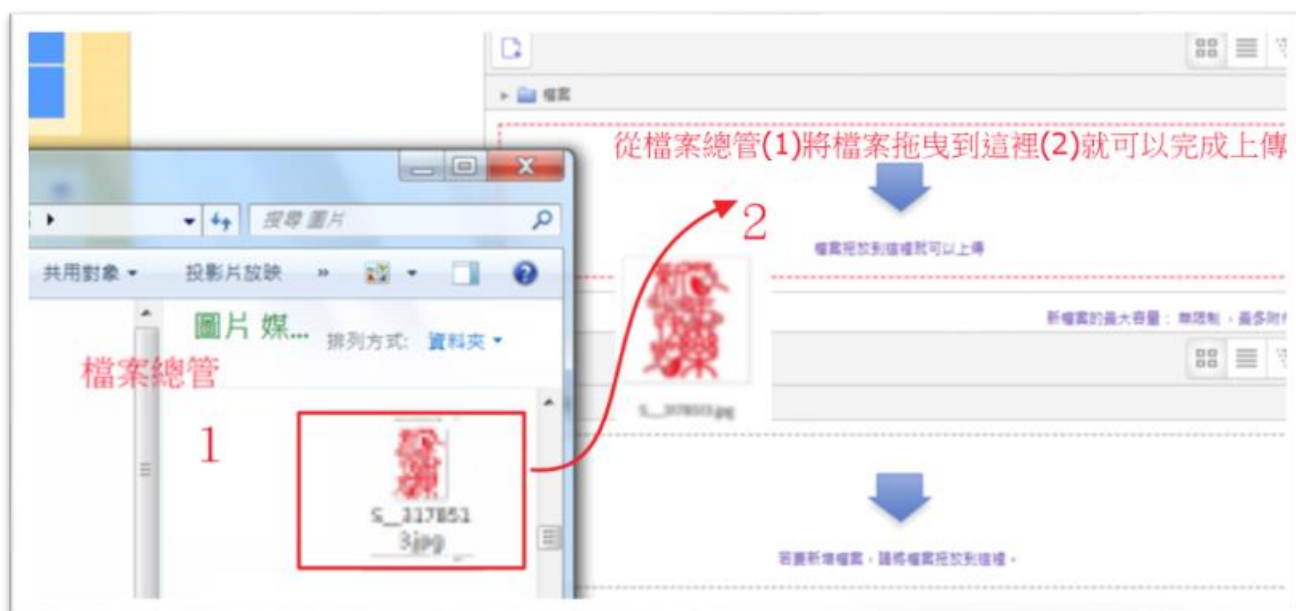
教學規範



教學大綱



【步驟 6】使用滑鼠將檔案拖拽到對應的指定區塊即完成上傳檔案，如圖示說明：

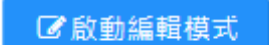


【請注意】最後請務必按下「儲存變更」完成上傳檔案。

儲存變更

取消

上傳「教材檔案」操作說明

【步驟 1】點選課程頁面右上角圖示  啟動編輯模式 (或課程管理\「啟動編輯模式」)

【步驟 2】選擇課程選單中「檔案教材」



管理

課程管理

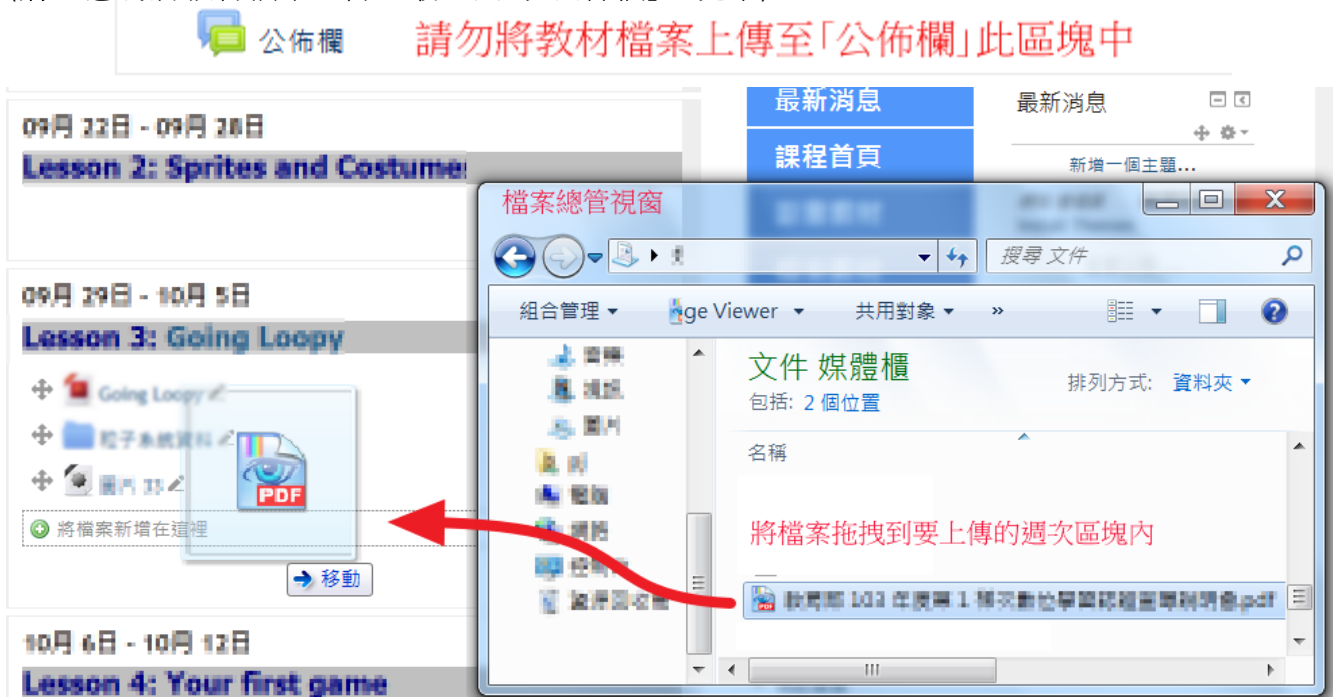
啟動編輯模式

修改設定

用戶

【步驟 3】使用滑鼠將檔案拖拽到日期週次的區塊內即完成上傳檔案。

(請注意勿將教材檔案上傳至最上面的「公佈欄」區塊中)



以上步驟即完成上傳「教學規範」、「教學大綱」、「教材檔案」。

更多平台相關詳細操作教學請參閱 moodle 平台首頁選單連結。中國科技大學 moodle 學習平台：<http://moodle.cute.edu.tw/>

學習平台相關問題諮詢請洽：教務處/數位學習中心 elc@cute.edu.tw (校內分機 2631~2633)